






































































Sömöversikt

Nyttosömmar

Söm	Sömnummer	Namn	Beskrivning
	1.1.1	Raksöm	För att sy ihop och kantsticka. Välj bland 37 olika nålpositioner. <i>Obs! Starkare fästning än söm 2.1.1.</i>
	1.1.2	Förstärkt raksöm	Förstärkt söm. Kantstickning.
	1.1.3	Raksöm som sys bakåt	Sy med låst backmatning med stark fästning.
	1.1.4	Träcklingsstygn	Enkelsöm för träckling. Tryck på fotreglaget för att sy ett stygn. Flytta tyget manuellt till rätt position och tryck på fotreglaget igen för att sy ytterligare ett stygn.
	1.1.5	Sicksacksöm	Förstärka sömmar, överkasta, elastiska sömmar, spetsinfällning.
	1.1.6	Sicksacksöm med höger/vänster nålposition	Förstärka sömmar, överkasta, elastiska sömmar.
	1.1.7	Tät sicksack	Applikationer, broderier, snörhål.
	1.1.8	Förstärkt elastisk sicksack	Elastisk söm för dekorativa fällor och kantstickningar.
	1.1.9	Trestegssicksack	Sy elastiska sömmar, lappning och lagning.
	1.1.10	Elastisk söm	Sy elastiska sömmar, lappning och lagning.
	1.1.11	Förstärkt elastisk raksöm	Sy elastiska sömmar, dekorsömmar, lappning och lagning.
	1.1.12	Våffelsöm	Dekorativ söm för elastiska tyger och fällor. Används även med elastisk undertråd.
	1.1.13	Fagottsöm	Används för att sy ihop tyger och quiltvadd, och som dekorsöm för quiltning och hålsömmar.
	1.1.14	Elastisk dekorsöm	Används för att sy underkläder, frotté, skinn, kraftiga tyger med överlappande sömmar.
	1.1.15	Triangelsöm	Elastisk dekorativ fäll för elastiska tyger.
	1.1.16	Osynlig fällsöm	Sy osynlig fällsöm på vävda tyger.
	1.1.17	Osynlig fällsöm, elastisk	Sy osynlig fällsöm på elastiska tyger.
	1.1.18	Elastisk trikåsöm	Sy sömmar på elastiska tyger.

	1.2.1	Stängd overlocksöm	Syr ihop och överkastar elastiska tyger i ett moment.
	1.2.2	Stängd overlocksöm	Syr ihop och överkastar i ett moment.
	1.2.3	Stängd overlocksöm	Syr ihop och överkastar i ett moment, med förstärkt kant.
	1.2.4	Elastisk överkastningssöm	Syr ihop och överkastar elastiska tyger i ett moment.
	1.2.5	Standard-överkastningssöm	Syr ihop och överkastar elastiska tyger i ett moment, med förstärkt kant.
	1.2.6	Overlocksöm	Syr ihop och överkastar elastiska tyger i ett moment.
	1.2.7	Triklågningsöm	Syr ihop och överkastar elastiska tyger i ett moment, samt lappar och fällar.
	1.2.8	Stängd overlocksöm	Syr ihop och överkastar i ett moment, samt lappar och fällar.
	1.2.9	Pulloversöm	Syr ihop och överkastar elastiska tyger i ett moment.
	1.2.10	Förstärkt overlocksöm	Syr ihop och överkastar elastiska tyger i ett moment, samt förstärker.
	1.2.11	Overlocksöm för kantavslutningar	Syr ihop och överkastar elastiska tyger i ett moment, med förstärkt kant.
	1.2.12	Overlocksöm	Syr ihop och överkastar elastiska tyger i ett moment.
	1.2.13	Imiterad täcksöm	Ser ut som täcksömsfäll med overlock. För elastiska tyger.
	1.2.14	Imiterad täcksöm	Ser ut som täcksömsfäll med overlock. För elastiska tyger.
	1.2.15	Öppen overlocksöm	Skapa dekorativa overlocksömmar för vävda tyger.
	1.2.16	Stängd overlockblindsöm	Skapa dekorativa overlocksömmar för elastiska tyger.
	1.3.1	Knapphål linne	Knapphål för blusar, skjortor och linne.
	1.3.2	Knapphål standard	Standardknapphål för blusar, skjortor och kavajer. Även för kuddfodral.
	1.3.3	Rundat knapphål med spetsig träns	Knapphål till kläder.
	1.3.4	Rundat knapphål med långsgående träns	Knapphål till kläder.
	1.3.5	Rundat knapphål med tvärgående träns	Knapphål till kläder.

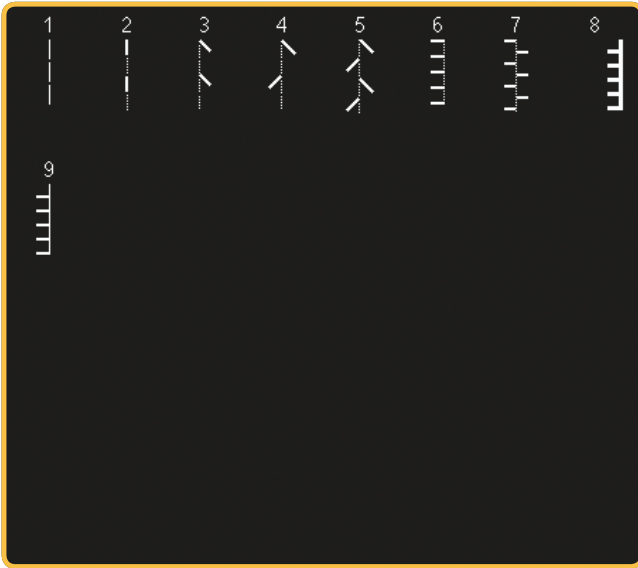
	1.3.6	Skräddarknapphåll med spetsig träns	Skräddarknapphåll eller prydnadsknapphåll.
	1.3.7	Skräddarknapphåll med långsgående träns	Skräddarknapphåll för kavajer och byxor.
	1.3.8	Rundat knapphåll	Knapphåll för tunna plagg eller kavajer.
	1.3.9	Prydnadsknapphåll med triangulär träns	Prydnadsknapphåll.
	1.3.10	Elastiskt knapphåll	Knapphåll för elastiska tyger.
	1.3.11	Korsstygnsknapphåll	Prydnadsknapphåll.
	1.3.12	Prydnadsknapphåll	Prydnadsknapphåll.
	1.3.13	Professionellt skräddarknapphåll	Professionellt skräddarknapphåll för kavajer och byxor.
	1.3.14	Dekorativt skräddarknapphåll	Prydnadsknapphåll för kavajer.
	1.3.15	Dekorativt skräddarknapphåll	Prydnadsknapphåll för kavajer.
	1.3.16	Prydnadsknapphåll	Prydnadsknapphåll.
	1.3.17	Prydnadsknapphåll	Prydnadsknapphåll.
	1.3.18	Runt knapphåll i sekelskiftesstil med spetsig träns	Dekorativt sekelskiftesknapphåll.
	1.3.19	Sy i knapp	Sy i knappar eller tråckla.
	1.3.20	Knapphåll med passpoal	Dekorsöm för knapphåll med passpoal.
	1.4.1	Snörhål	Dekorativt band i sekelskiftesstil.
	1.4.2	Dekorativt snörhål	Dekorativt band i sekelskiftesstil.
	1.4.3	Dekorativt snörhål	Dekorativt band i sekelskiftesstil.
	1.4.4	Dekorativt snörhål	Dekorativt band i sekelskiftesstil.
	1.4.5	Dekorativt snörhål	Dekorativt band i sekelskiftesstil.
	1.4.6	Dekorativt snörhål	Dekorativt band i sekelskiftesstil.

	1.5.1	Programmerbar lagningsöm	Lagning av hål eller trasigt tyg.
	1.5.2	Programmerbar förstärkt lagningsöm	Förstärkt söm för lagning av hål eller trasigt tyg.
	1.5.3	Träns	Automatisk förstärkning av sömmar och fickor.
	1.5.4	Träns för jeanssty	Automatisk dekorativ förstärkning av sömmar och fickor.
	1.5.5	Dekorativ träns	Automatisk dekorativ förstärkning av sömmar och fickor.
	1.5.6	Tvärgående träns	Automatisk förstärkning av sömmar och fickor.
	1.5.7	Dekorativ träns	Automatisk förstärkning av sömmar och fickor.
	1.5.8	Dekorativ träns	Automatisk dekorerer av sömmar och fickor.
	1.5.9	Dekorativ träns	Automatisk förstärkning av sömmar och fickor.

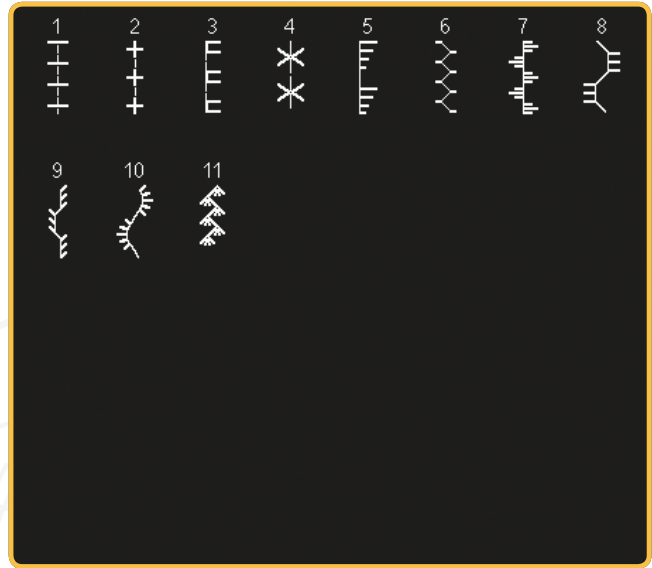


Dekorsömmar

2.1 Quiltsömmar – Sömmar med handsytt utseende



2.2 Quiltsömmar – Antika quiltsömmar



2.3 Quiltsömmar – Frihandssömmar




2.4 Quiltsömmar – Crazy patch-sömmar




3.1 Nålkonstsömmar – Korsstyggn



3.1 Nålkonstsömmar – Korsstyggn



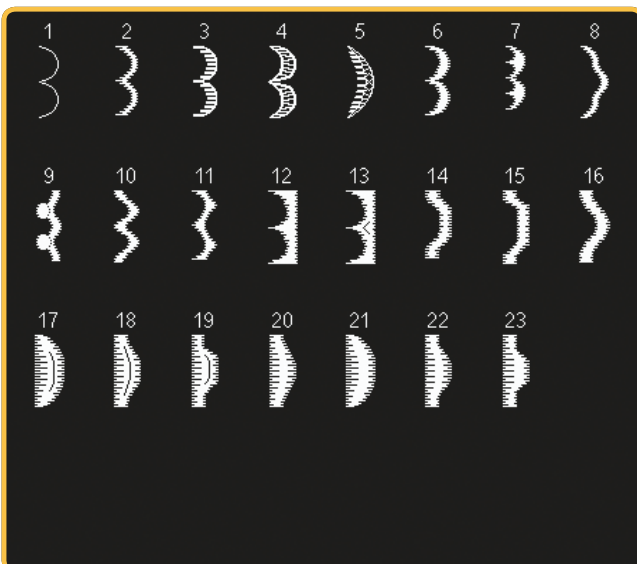
3.2 Nålkonstsömmar – Hålsömmar




3.3 Nålkonstsömmar – Antika brodersömmar med handsytt utseende



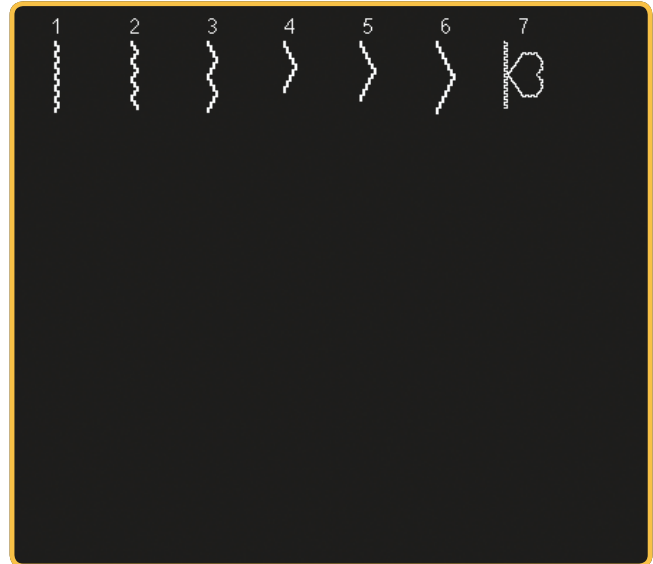
4.1 Dekorsömmar – Langettkanter




3.3 Nålkonstsömmar – Antika brodersömmar med handsytt utseende



3.4 Nålkonstsömmar – Smocksömmar





4.2 Dekorsömmar – Satinsömmar




4.3 Dekorsömmar – Blommor och blad

4.3 Dekorsömmar – Blommor och blad



4.4 Dekorsömmar – Konstsömmar

4.4 Dekorsömmar – Konstsömmar



4.5 Dekorsömmar – Prydnadssömmar

4.5 Dekorsömmar – Prydnadssömmar




4.6 Dekorsömmar – Rosetter och hjärtan




4.7 Dekorsömmar – Roliga sömmar



4.7 Dekorsömmar – Roliga sömmar



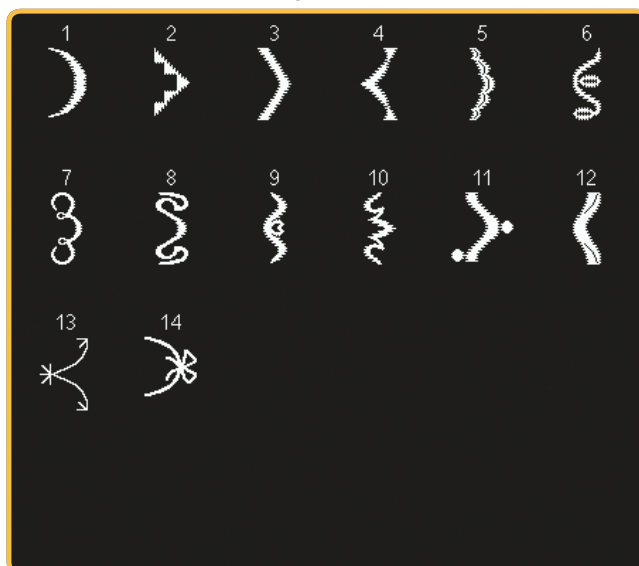
4.8 Dekorsömmar – Bårder



4.8 Dekorsömmar – Bårder



5.1 Maxi-sömmar – Langett- och satinsömmar



5.2 Maxi-sömmar – Blommor och blad




5.3 Maxi-sömmar – Konstsömmar




5.4 Maxi-sömmar – Roliga sömmar



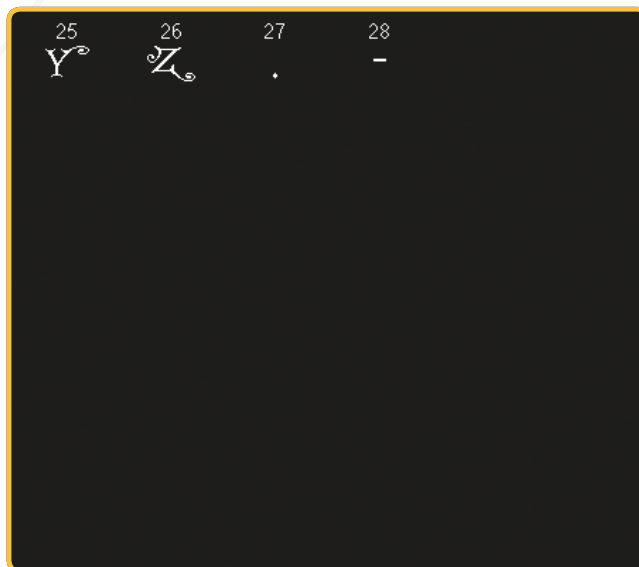
5.5 Maxi-sömmar – Frihandssömmar



5.6 Maxi 1 (monogram)



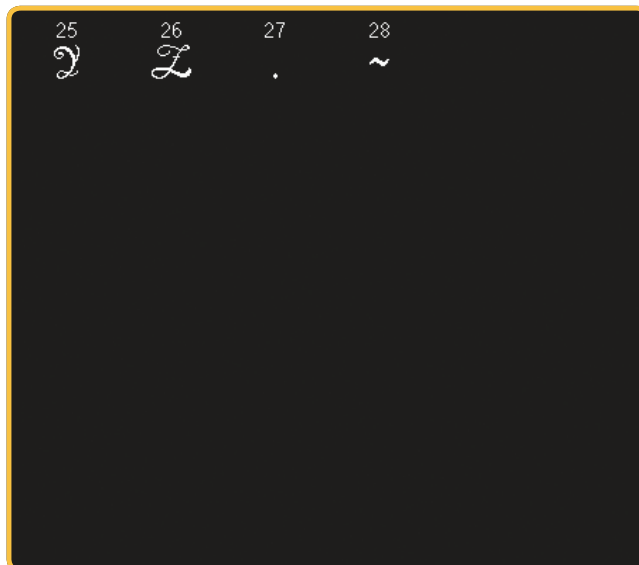
5.6 Maxi 1 (monogram)




5.7 Maxi 2 (monogram)



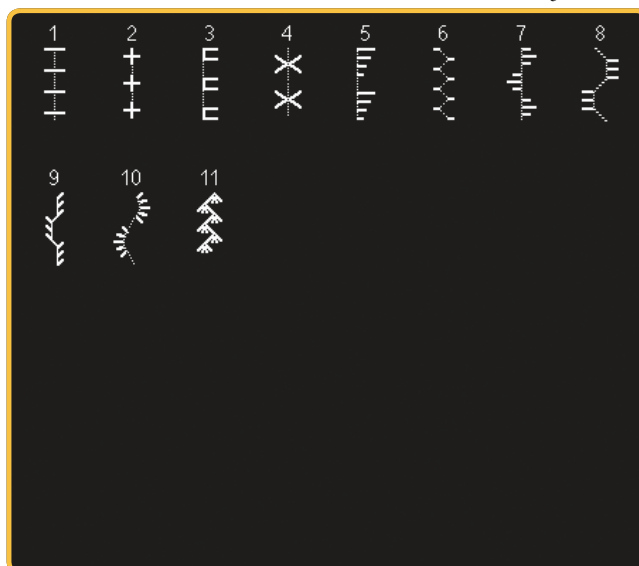
5.7 Maxi 2 (monogram)



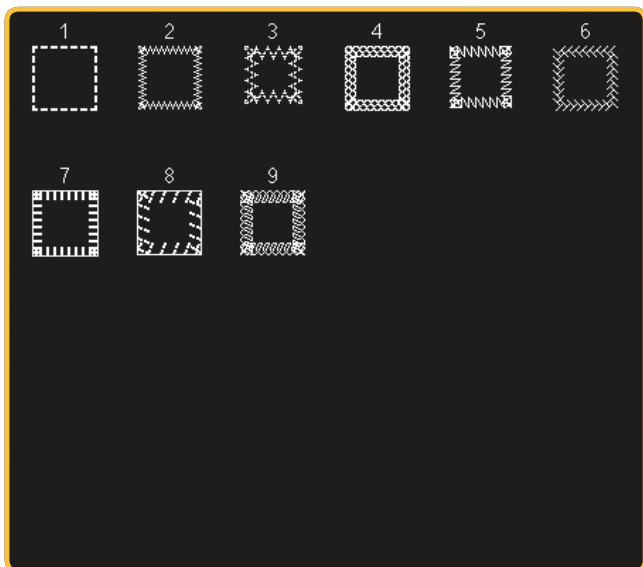
6.1 Sömnadstekniker – Tekniker med extra pressarfötter




6.2 Sömnadstekniker – Quiltsömmar med handsytt utseende




6.3 Sömnadstekniker – Sömnad i fyra riktningar




6.4 Sömnadstekniker – Kombinationssömmar



6.4 Sömnadstekniker – Kombinationssömmar




6.5 Sömnadstekniker - Bandsömmar




Alfabet

Block



Comic




Cyrillic (ryska)



Grand



Outline



Script

